



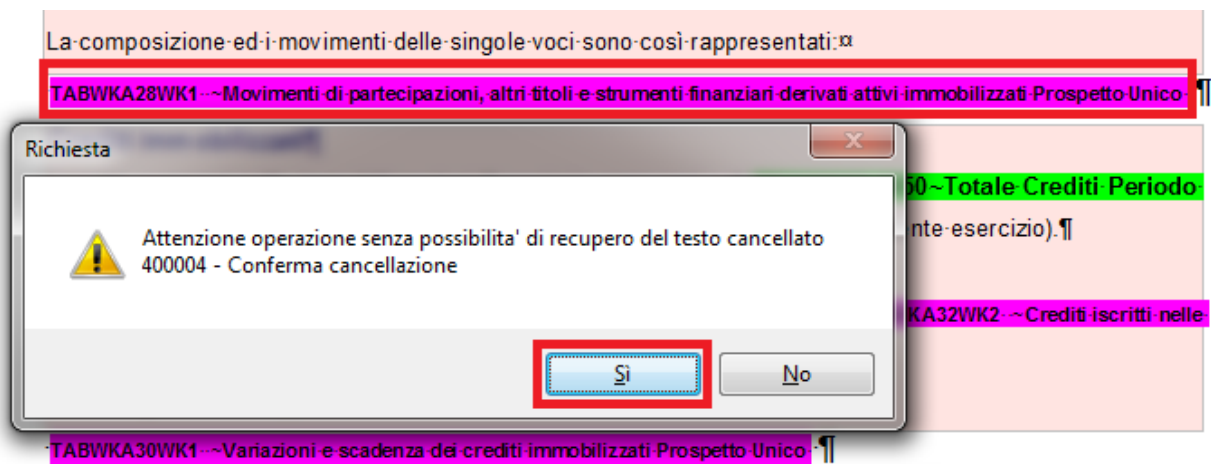
Tuttobilancio - Eliminazione Tabella da Nota Integrativa


Domanda:

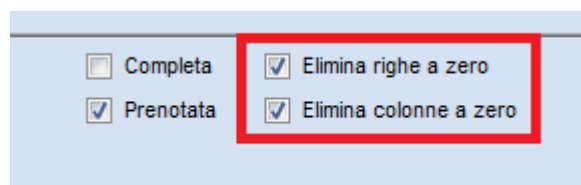
Come si elimina una Tabella vuota dal modello di Nota Integrativa?

Risposta:

Le tabelle possono essere eliminate all'interno del modello, selezionando la tabella e premendo il tasto CANC presente sulla tastiera.



In alternativa è possibile accedere alla gestione tabelle  Tabelle, aprire la tabella interessata e attivare le due spunte "Elimina righe e colonne a zero":



in questo caso la tabella rimane presente sul modello ma non viene riportata sul documento di Nota integrativa generato.