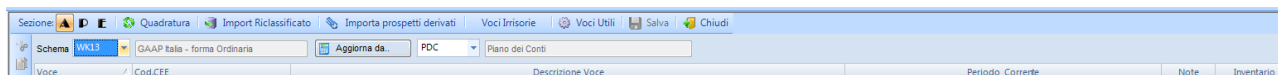


Tuttobilancio - Bilancio Riclassificato con periodo precedente

Domanda:

Nel Bilancio riclassificato non si vede la colonna relativa al periodo precedente benché i dati di bilancio siano presenti. Come si attiva questa impostazione?



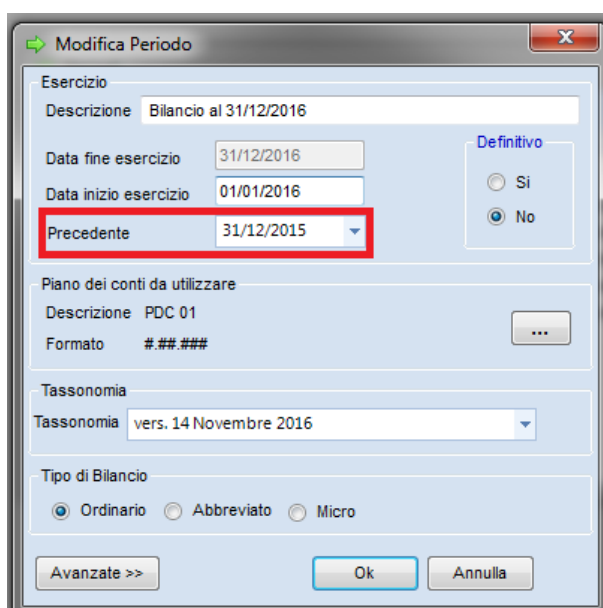
Risposta:

Le motivazioni possono essere diverse:

1) Manca l'indicazione del periodo precedente nella scelta "Periodi":

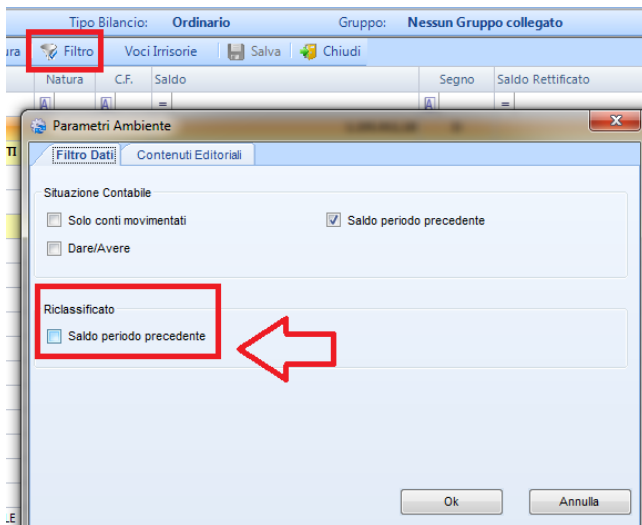


accedere al menù "Periodi" ed impostare l'anno precedente nel campo "Precedente"

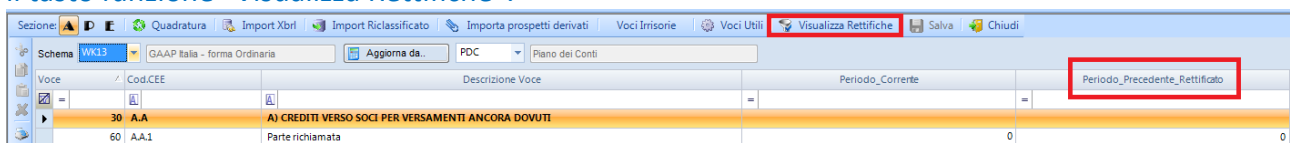


La conferma del raccordo genera, nella gestione del Bilancio riclassificato, le colonne Periodo Precedente e Periodo Precedente Rettificato.

2) È stata eliminata la visualizzazione della colonna "Saldo periodo precedente": accedere alla scelta "Situazione contabile" e premere sul tasto funzione "Filtro": attivare la spunta sul campo "Riclassificato -> Saldo periodo precedente".



Dopo l'attivazione del test, accedendo alla gestione del Bilancio Riclassificato, risulta ora presente il tasto funzione "Visualizza Rettifiche".



3) Manca il raccordo con il periodo precedente (Per bilanci anno 2016):

con la nuova Tassonomia del 14/11/2016 è stato generato un nuovo schema di bilancio WK13 con il quale verrà generato il Bilancio Riclassificato del 2016. Per avere un raffronto tra il periodo corrente ed il periodo precedente, la procedura in fase di creazione del periodo 2016 propone un raccordo automatico tra lo schema WK03 (utilizzato per redigere i bilanci 2015) ed il nuovo schema WK13, che occorre confermare.

